

INSA

INSTITUT NATIONAL
DES SCIENCES
APPLIQUÉES
TOULOUSE

GUIDE D'UTILISATION

Coriandre

PRÉ-INSCRIPTION ADMINISTRATIVE

<http://preinscription.insa-toulouse.fr/>

PRÉINSCRIPTION ADMINISTRATIVE



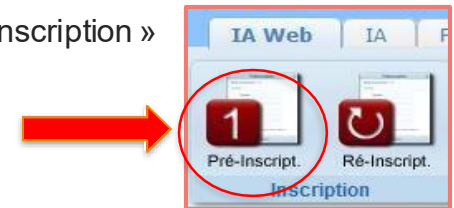
The form is a white rectangular box with a grey border. At the top center, there are two flags: the French flag and the United Kingdom flag. Below the flags, there are two input fields. The first is labeled 'N° INE/BEA/Candidat : ' and the second is labeled 'Date de naissance : '. At the bottom center, there is a button with a person icon and the text 'Se connecter'.

- Vous devez vous connecter avec le login et mot de passe reçus dans votre mail.

- Onglet « IA Web »



- Puis onglet « Pré-inscription »



Info. Générales



Info. Générales

Titres d'Accès

Formations Envisagées

Cursus de l'Etudiant

Situ. Sociale

Pièces Jointes

Renseignements Divers

Les informations annotées par une * sont obligatoires

Informations administratives

- **Code INE ou INES** (11 caractères) : déjà pré-rempli
-Si ce n'est pas le cas vous pouvez le trouver sur votre relevé de notes du BAC, ou sur votre carte étudiante, relevé de notes du supérieur

-ATTENTION ne pas confondre le **chiffre 0** et la **lettre o** : **LETTRES À REMPLIR EN MINUSCULE**

-Si vous êtes **étudiants étranger** et que vous n'avez pas de Numéro INE: cocher la case

Code inconnu

- N° **Certificat CVEC OBLIGATOIRE** (numéro à obtenir **AVANT** VOTRE SAISIE CORIANDRE) Si **formation initiale** classique



vous n'êtes pas du tout concernés par la CVEC si vous êtes en formation **continue (salarié, pôle emploi, reprise d'études)**

- Numéro de **sécurité sociale** (= Code INSEE)

-Si vous êtes **étudiants étranger** et que vous n'avez pas de N° de Sécurité Sociale: cocher la case

Code inconnu

- **Nationalité**: déjà pré-remplie, à vérifier et à compléter le cas échéant

| | | |
|----------------------|--------------------|--|
| Nom d'usage | ABAU | |
| Autres prénoms | CHRISTINA | |
| Nationalité * | FRANCAIS(E) FRANCE | |

- Dans **Autres prénoms** : BIEN SÉPARER PAR UNE VIRGULE

Autres prénoms

JEROMINE, LEA

Info. Générales

Ajoutez votre photo d'identité en cliquant sur le crayon ci-contre

(Celle-ci doit être au format JPG et peser entre 1 Mo et 2 Mo
(Si vous rencontrez des difficultés pour la télécharger, continuez à remplir les autres éléments et revenez ensuite sur la 1^{ère} page)

ATTENTION: la photo doit être sous format portrait classique.



Attention :
Votre photo sera utilisée pour votre future carte étudiante

Adresses Personnelles

Il est **obligatoire** de saisir au moins une adresse postale pour un étudiant (si pas de logement, inscrire celle des parents ou tuteurs*).
N'oubliez pas d'indiquer votre adresse e-mail. → voir diapo suivante mémo des adresses de résidences universitaires si besoin

*dès que vous connaissez votre nouvelle adresse, vous devez la communiquer à l'adresse scolar@ina-toulouse.fr

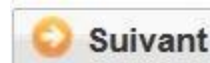
ATTENTION à l'ordre dans votre adresse postale:

D'ABORD le n° et la rue, avenue..
ENSUITE la résidence, apt, étage...

| Adresse etudiant | |
|----------------------|---|
| Adresse * | 90 route de Narbonne  |
| Complément | Résidence Artémisia, appt 32, 1er étage  |
| Code postal * | 31400  |
| Boîte postale | <input type="text"/>  |
| Ville * | TOULOUSE  |
| Pays * | FRANCE  |

Téléphones Personnels

Il est **obligatoire** de saisir au moins un numéro de téléphone.



Info. Générales**Adresses Personnelles**

Mémo adresse résidences INSA R1 à R8 et des résidences universitaires les plus proches

| | |
|-----------|--|
| R1 | 7-9 Allée des Sciences Appliquées |
| R2 | 10 Allée des Sciences Appliquées |
| R3 | 8 Allée des Sciences Appliquées |
| R4 | 4 Allée des Sciences Appliquées |
| R5 | 141 Avenue de Rangueil |
| R6 | 141 Avenue de Rangueil |
| R7 | 6 Allée des Sciences Appliquées |
| R8 | 147 Avenue du Colonel Roche |
| TRIPODE B | 118 Route de Narbonne |
| TRIPODE C | 118 Route de Narbonne |

Titre d'Accès



* Champs obligatoires

Info. Générales

Titres d'Accès

Formations Envisagées

Cursus de l'Etudiant

Situ. Sociale

Pièces Jointes

Renseignements Divers

Les informations annotées par une * sont obligatoires.

Baccalauréat ou équivalent permettant d'accéder à l'enseignement supérieur français

Ces données sont normalement pré remplies, si ce n'est pas le cas, remplissez les champs comme indiqué ci dessous.

- **Mention** : obligatoire
- Si **BAC Français en France**: Saisir d'abord le département, puis l'établissement puis la ville apparaît automatiquement
- Si **BAC étranger** : d'abord le pays puis l'établissement et la ville
- Si **BAC français à l'étranger**: d'abord les premières lettres de l'établissement, puis la ville
- Série du Bac: **OBLIGATOIREMENT SE RÉFÉRER à la page suivante**

Vous pouvez taper directement le code CORIANDRE correspondant au BAC, ou le début du libellé du BAC, qui s'affichera progressivement. **(voir page suivante)**

ATTENTION : certains BAC ne sont pas à utiliser

| CODE CORIANDRE | BAC LIBELLÉ CORIANDRE | TYPE DE BAC | Commentaires |
|--------------------------|--|------------------------------|---|
| BAC S | | | |
| S | SCIENTIFIQUE | BAC S SVT | NE PAS UTILISER |
| S1 | SCIENTIFIQUE spécialité MATHÉMATIQUES (>= 1995) | | spé MATH |
| S2 | SCIENTIFIQUE spécialité PHYSIQUE ET CHIMIE (>= 1995) | | spé Physique Chimie |
| S3 | SCIENTIFIQUE spécialité SCIENCE DE LA VIE ET DE LA TERRE (>= 1995) | | spé SVT |
| S4 | SCIENTIFIQUE spécialité BIOLOGIE ÉCOLOGIE (>= 1995) | | Spé BIO |
| S5 | SCIENTIFIQUE spécialité TECHNOLOGIE INDUSTRIELLE (>= 1995) | | spé Technologie |
| G0301 | SCIENCES DE LA VIE ET DE LA TERRE | NE PAS UTILISER | Ne pas confondre avec le BAC S SVT spé SVT |
| G0302 | SCIENCES DE L'INGÉNIEUR | BAC S Ssi | SSI |
| G0303 | ÉCOLOGIE, AGRONOMIE ET TERRITOIRES | BAC S - EAT | EAT |
| BAC Technologique | | | |
| T12D | SC & TECHNOL INDUSTRIE ET DEVEL DURABLE | BAC Technologique | STI2D |
| STI | SCIENCES ET TECHNIQUES INDUSTRIELLES | | |
| STI1 | SCIENCES ET TECHNIQUES INDUS. GENIE MECANIQUE (>= 1995) | | |
| STI2 | SCIENCES ET TECHNIQUES INDUS. GENIE ELECTRONIQUE (>= 1995) | | |
| T0301 | ARCHITECTURE ET CONSTRUCTION | | |
| T0302 | ÉNERGIES ET ENVIRONNEMENT | | |
| T0304 | INNOVATION TECHNOLOGIQUE ECO-CONCEPTION | | |
| T0305 | SYSTÈMES D'INFORMATION ET NUMÉRIQUE | | |
| ST2S | SC ET TECHNOLOGIES SANTÉ ET SOCIAL | | |
| STL | SCIENCES ET TECHNOLOGIES DE LABORATOIRE | | |
| | | | |
| BAC Étranger | | | |
| 0031 | 0031-TITRE ÉTRANGER ADMIS EN ÉQUIVALENCE | BAC étranger | |
| 0002 | 0002-BAC EUROPÉEN | BAC européen | ATTENTION ne pas confondre avec le BAC S français même si vous l'avez passé ou obtenu dans un lycée « européen » |
| | BACCALAUREAT INTERNATIONAL EUROPÉEN | | |
| Cas particuliers | | | |
| 0021 | 0021-BACS PROFESSIONNELS INDUSTRIELS | BAC PRO | RARE - ATTENTION |
| C | C-MATHÉMATIQUES ET SCIENCES PHYSIQUES . | BAC S AVANT 1995 | |
| 34 | 0034-ESEU B OU D.A.E.U. B | DAEU | Diplôme d'Accès aux Études Universitaires |



BAC à partir de 2021

Depuis juin 2020, il n'y a plus de série (L, ES, S) en voie générale mais des parcours par spécialités, les élèves choisissent 3 spécialités en 1^{ère} et n'en gardent que 2 en Terminale. Merci de compléter les spécialités suivies en Terminale.

Remplir la spécialité 1 puis la spécialité 2 à l'aide de la liste déroulante .
Exemple : Spécialité 1 : Physique-Chimie / Spécialité 2 : Mathématiques

Titre d'Accès



* Champs obligatoires

Info. Générales Titres d'Accès Formations Envisagées Cursus de l'Etudiant Situ. Sociale Pièces Jointes Renseignements Divers

Baccalauréat ou équivalent permettant d'accéder à l'enseignement supérieur français

Type d'établissement * Français

Année d'obtention *

Série

Mention *

Spécialité 1 (bac général ≥ 2021) Non renseigné

Spécialité 2 (bac général ≥ 2021) Non renseigné

Département

Etablissement * Veuillez renseigner le département

Ville

Diplôme / Autre titre d'accès à la formation souhaitée

Titre d'Accès



Info. Générales **Titres d'Accès** Formations Envisagées Cursus de l'Etudiant Situ. Sociale Pièces Jointes Renseignements Divers

* Champs obligatoires

Les informations annotées par une * sont obligatoires.

Si vous êtes bachelier 2025 veuillez directement passer à l'onglet  « Formations envisagées » page 10 de ce guide et ne pas remplir la partie « diplôme/autre titre d'accès à la formation souhaitée »

Diplôme / Autre titre d'accès à la formation souhaitée



UNIQUEMENT pour les niveaux BAC +1/2/3 et +

COCHEZ la case



Info. Générales **Titres d'Accès** Formations Envisagées Cursus de l'Etudiant

Baccalauréat ou équivalent permettant d'accéder à l'enseignement supérieur français

Type d'établissement * Etranger ?

Obtenu en 2014 ?

Pays * EGYPTE ?

Titre * Etablissement

Ville ALEXANDRIE

Diplôme / Autre titre d'accès à la formation souhaitée

Avez-vous un autre titre d'accès/diplôme permettant de vous inscrire à la formation ?

Années d'inscription dans l'enseignement supérieur français

Année de 1ère inscription dans l'enseignement supérieur * 2014

Diplôme / Autre titre d'accès à la formation souhaitée

- **Année:** Il s'agit de votre dernière année universitaire vous permettant d'accéder à la formation d'ingénieur
- **Etablissement :** Veuillez trouver votre établissement après avoir renseigné le pays et le département
- **Type :** **N'UTILISEZ QUE LES CHOIX PROPOSÉS CI-DESSOUS**



| <u>SI VOUS VENEZ DE:</u> | | <u>Dans la liste déroulante ne choisir QUE</u> |
|--|---|---|
| BTS | → | Brevet de Technicien Supérieur |
| CPES | → | Classe Préparatoire aux études supérieures |
| CPGE1, CPGE2, ATS | → | CPGE |
| DUT | → | DUT |
| L1, L2, Passerelle médecine, L3 | → | Licence |
| M1, M2 en France, ARCHI | → | Master |
| PACES 1 | → | Premier cycle: Médecine, odontologie, pharmacie |
| Transfert autres INSA, Prépa intégrée autres écoles | → | Ingénieur |
| TOUS les diplômes obtenus à l'étranger | → | Etablissement d'enseignement supérieur étranger |
| Si vous ne vous retrouvez pas dans les cas ci-dessus | → | Autre |

Département: DUT
 Doctorat 5ème cycle
 Etablissement d'enseignement secondaire Etranger
 Etablissement d'enseignement Supérieur Etranger
 Quelle forme d'études ? Etudes françaises pour étudiants étrangers
 Période ? Formation paramédicale
 Type * - Grade - Niveau

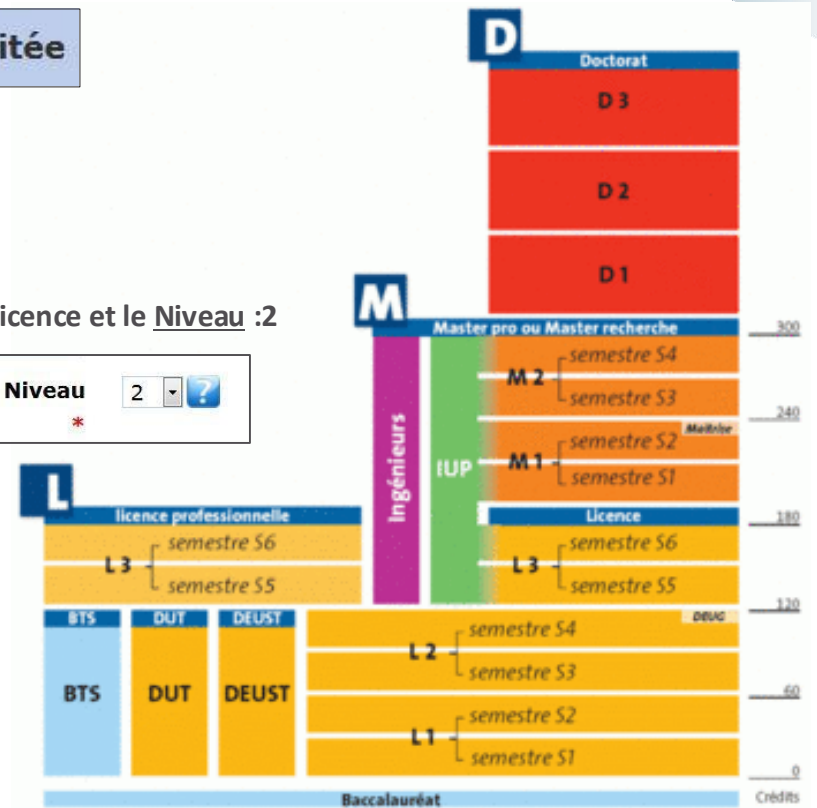
Diplôme / Autre titre d'accès à la formation souhaitée

- **Grade** et **Niveau** : se référer au tableau ci-contre

Exemple: pour un DUT le Grade sera Licence et le Niveau :2

Grade * Niveau

- **Intitulé**: Inscrire manuellement l'intitulé du diplôme obtenu



Années d'inscription dans l'enseignement supérieur français

Ce champ est demandé par le Ministère, veuillez remplir les 3 dates :

- Indiquez l'année de 1^{ère} inscription dans l'enseignement supérieur en France
- Indiquez l'année de votre 1^{ère} inscription à l'université en France
- Indiquez votre année d'arrivée à l'INSA

Si vous êtes **étudiant étranger** et que vous n'avez jamais été dans une université française, remplissez les 3 cases avec votre année d'arrivée à l'INSA : **2024**

Formations Envisagées



* Champs obligatoires

Info. Générales Titres d'Accès **Formations Envisagées** Cursus de l'Etudiant Situ. Sociale Pièces Jointes Renseignements Divers

| Typ. Inscription | Diplômes souhaités | Parcours | Grade | Niveau | Parcours |
|------------------|--------------------|------------|------------|-----------|------------|
| Filtrer... | Filtrer... | Filtrer... | Filtrer... | Filtrer.. | Filtrer... |

Cliquer sur Ajouter



Les informations suivantes s'affichent:

Diplôme ?

Grade * ?

Niveau ?

Type inscription * ?

Régime d'inscription ?

Etudiant en échange international ?

Redoublement Cycle aménagé

SI VOUS RENTREZ EN 1^{ère} année de **Mastère Spécialisé**:

- Dans **Diplôme** saisir : « MSRE Mastèrespécialisé.....»
- **Mastère spécialisé Safety Engineering & Management**
- **Mastère Spécialisé Ingénieur d’Affaires Industrielles**
- **Mastère Spécialisé Innovative and Secure IoT Systems**
- **Mastère spécialisé Ingénierie pour la valorisation des données massives**



Diplôme MSRE000 - Mastère spécialisé Safety Engineering & Management

- Dans **Niveau** sélectionnez votre année

- Dans **Parcours** sélectionnez selon votre profil :



Parcours MS IAI 1 - MS IAI Standard

Etudiant en é MS IAI 1 - MS IAI Standard

Cycle aména

MS IAI 2 - MS IAI FONGECIF

MS IAI 3 - MS IAI REGION

MSIAI-UNAGECIF - MS IAI UNAGECIF 1

MSIAIUNAGECIF2 - MS IAI UNAGECIF 2

MSIAIADEFIM - MS IAI ADEFIM

- Dans : **Type inscription*** sélectionnez : « **Principale** »

- Dans : **Régime d’inscription** faites votre choix en fonction de votre situation:

« **Formation initiale hors apprentissage** » si vous suivez un cursus standard , si il s’agit d’une poursuite d’études classique (étudiant l’année dernière)

« **formation continue** » si vous êtes salarié ou formation financée par le pôle emploi, la région ou reprise d’études après plusieurs années

SI VOUS RENTREZ EN 1^{ère} ou 2^{ème} année de **MASTER**:

| Dans Diplôme saisir : « MR.....» puis : | Dans Parcours Type choisir: |
|---|---|
| MRSMMS_GM – GENIE MECANIQUE | SCIENCES POUR LA MECANIQUE DES MATERIAUX ET DES STRUCTURES (SMMS) |
| MRDFET_MECA - MECANIQUE | DYNAMIQUE DES FLUIDES, ENERGETIQUE ET TRANSFERT (DET) |
| MRISC_ISC – INGENIERIE DES SYSTEMES COMPLEXES | FLUIDS ENGINEERING FOR INDUSTRIAL PROCESSES (FEIP) WATER ENGINEERING AND WATER MANAGEMENT (WEWM) |
| MRWSAWWT_EEO - EAU, ENVIRONNEMENT, OCEANOGRAPHIE-WATER, ENVIRONMENT,OCEANOGRAPHY | WATER SUPPLY AND WASTE WATER TREATMENT (WWW) |
| MRIDRIMS_GC – GENIE CIVIL | INGENIERIE DE LA DURABILITE-RECHERCHE ET INNOVATION EN MATERIAUX ET STRUCTURE (ID-RIMS) |
| MRSSIR_RT – RESEAUX ET TELECOMMUNICATION | MREOC_RT - RESEAUX EMBARQUES ET OBJETS CONNECTES (REOC) MTAST_RT - Télécommunications Aéronautiques, Spatiales et Terrestres (TAST) MRILORD_RT - INGENIERIE DU LOGICIEL DES RESEAUX ET DES SYSTEMES DISTRIBUES (ILORD) MSSIR_RT - Sécurité des systèmes d'information et des réseaux |

- Dans **Niveau** sélectionnez votre année
- Dans : **Type inscription*** sélectionnez : « **Principale** » (sauf exception des étudiants déjà INSA en 5^{ème} année: choisir **COMPLEMENTAIRE**)
- Dans : **Régime d'inscription** faites votre choix en fonction de votre situation:

« **Formation initiale hors apprentissage** » si vous suivez un cursus standard , si il s'agit d'une poursuite d'études classique (**étudiant l'année dernière**)

« **formation continue** » si vous êtes salarié ou formation financée par le pôle emploi, ou reprise d'études après plusieurs années

POUR TOUS:

- Dans : **Type inscription*** sélectionnez : « **Principale** » (sauf exception des étudiants déjà INSA en 5^{ème} année qui font un **MASTER en plus de leur 5^{ème} année , choisir: COMPLEMENTAIRE**)
- Dans : **Régime d'inscription** sélectionnez :
 - « Formation **initiale** hors apprentissage » si vous suivez un **cursus standard**
 - « Formation **continue** » si vous êtes salarié, inscrit au pôle emploi, reprise d'études après plusieurs années

Cursus de l'étudiant

Vous n'avez rien à faire sur cet onglet



Situation Sociale

La **sécurité sociale étudiante** est gratuite pour tous les étudiants français et étrangers , les conditions diffèrent selon que vous êtes déjà étudiant ou que vous rentrez dans l'enseignement supérieur pour la première fois.

Découvrez toutes les subtilités de cette réforme sur le site suivant:

<http://www.etudiant.gouv.fr/cid104942/la-securite-sociale.html>

Vous devrez simplement **vérifier que vos coordonnées et informations auprès de votre sécurité sociale sont exactes** (*RIB, adresse postale et déclaration du médecin traitant*) et **mettre à jour votre carte vitale** (en pharmacies ou borne CPAM).

Si vous êtes étudiants étrangers hors UE et que vous vous inscrivez pour la 1ère fois en France veuillez consulter le site suivant :

<https://etudiant-etranger.ameli.fr/#/>



- **Origine des Ressources** : Choisir dans le menu déroulant .
- **Nom / PCS/ Profession tuteur** : Parents, responsable légal de l'étudiant
- **Responsabilité Civile** : ATTENTION aux dates de fin de validité de votre contrat, document à joindre obligatoirement sur l'onglet suivant
- **Bourse** : **Concerne UNIQUEMENT LES BOURSIERS DU CROUS INSCRITS EN FORMATION INITIALE**


Cliquez sur



puis sélectionnez votre **formation** et **échelon**, document à joindre obligatoirement sur l'onglet suivant



Pièces jointes

Cliquez sur  en face de la pièce jointe demandée

- ✓ Attestation de la C.V.E.C. 2025/2026 (**ne pas fournir celle de l'année précédente**)
- ✓ Pièce d'identité recto / verso
- ✓ Fiche Autorisation de soins remplie et signée
- ✓ Charte de non plagiat signée
- ✓ 1 photo d'identité pour la carte étudiant: entre 1 Mo et 2Mo (1600 x 1200 points max)
[portrait du visage aux épaules, sur fond neutre et lumineuse (PAS de photos sombre ni mal cadrée), format JPG]
- ✓ Attestation de responsabilité civile 2025/2026 (**ne pas fournir celle de l'année précédente**)
- ✓ Diplôme d'accès
 - Pour les Bac+2 à Bac+5 : Attestation de réussite si vous n'avez pas encore obtenu le diplôme original de l'année précédente
- ✓ Relevé des notes du bac

- ✓ Extrait d'acte de naissance (**uniquement pour les étudiants étrangers hors Europe**) joindre l'original + une version traduite
- ✓ Passeport + Visa (**pour étudiants étrangers hors Europe**)
- ✓ Certificat de participation à la Journée Défense et Citoyenneté (JDC) ou Attestation de recensement (**uniquement pour les étudiants de nationalité française**)
- ✓ Attestation d'attribution de bourse 2025/2026 (**si** vous êtes boursier du **CROUS** uniquement) (**ne pas fournir celle de l'année précédente**)

TOUS LES DOCUMENTS DEMANDÉS CI-DESSUS SONT OBLIGATOIRES

S'il vous manque un document NE VALIDEZ pas définitivement votre inscription ainsi vous pourrez vous connecter de nouveau pour le déposer

Renseignements divers

- Cochez le reste en fonction de votre situation (sportif de haut niveau, demandeur d'emploi...)
- **Personne à contacter en cas d'urgence: INDISPENSABLE.**

Si vous n'avez pas de personne de confiance en France, vous devez inscrire le contact d'un de vos parent ou tuteur à l'étranger.

- **Veillez cocher toutes les cases obligatoires.**

Les documents dont vous devez avoir pris connaissance se trouvent avec la liste des pièces jointes sur le site internet de l'INSA de Toulouse

Vu le règlement des études *

Vu l'information RGDP et droit à l'image *

Vu le règlement intérieur *

Vu la Charte informatique *

OUI

Option publication annuaire établissement *

(s'il vous manque un document NE VALIDEZ pas définitivement votre inscription ainsi vous pourrez vous connecter de nouveau pour le déposer)

 Enregistrer

 Suivant

Finalisation d'inscription

- Veuillez **IMPERATIVEMENT** cliquer sur ce bouton afin de finaliser l'inscription

 **Imprimer et Valider l'inscription**

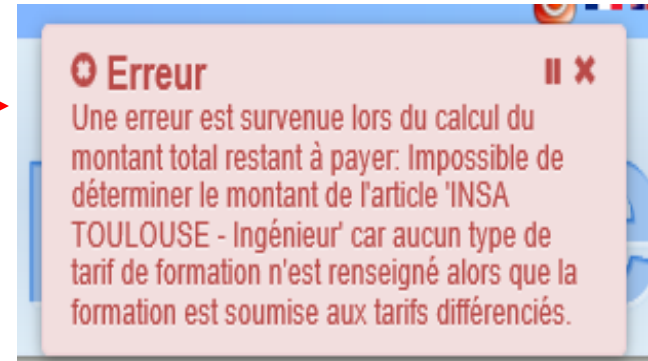
VOUS N'AVEZ RIEN À IMPRIMER À LA FIN DE VOTRE SAISIE EN LIGNE
(même pas le récapitulatif d'inscription)

Et ensuite ?

- ✓ Le pôle scolarité procédera, à la vérification de chaque dossier de préinscription, ainsi qu'à la vérification de chaque pièce jointe. Cette validation peut prendre plusieurs jours ou semaines, inutile d'envoyer un mail si le traitement n'est pas immédiat.
- ✓ **Paiement*** en ligne en une fois ou possibilité de paiement en 3 fois
(SEULEMENT QUAND la scolarité aura validé votre pré-inscription)
- ✓ Quand le dossier sera validé par le pôle scolarité et après paiement: vous aurez accès à votre **certificat de scolarité 2025-2026**. (il faut attendre une vingtaine de minutes après le paiement en ligne).

Et ensuite ?

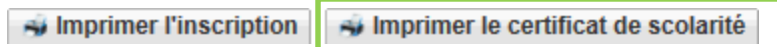
Si un message d'erreur apparaît à la fin de votre préinscription après validation :



Ou si le montant indiqué ne correspond pas à votre situation, **il n'est pas nécessaire de nous contacter**, le pôle scolarité se chargera de le régulariser.

Pour récupérer votre certificat de scolarité :

- veuillez cliquer sur l'onglet « **Rapport d'inscription** »
- Veuillez cliquer sur ce bouton afin de récupérer votre certificat de scolarité



Et ensuite ?

En cas de problème de saisie ou autre :
Vous pouvez écrire à preinscription@insa-toulouse.fr
en précisant votre année d'inscription, nom et
prénom

Le Pôle Scolarité sera fermé du 29 juillet au 21 août 2025 inclus.
Merci de ne pas envoyer de mail pendant cette période, ils ne seront pas traités.