

INSA

INSTITUT NATIONAL
DES SCIENCES
APPLIQUÉES
TOULOUSE

GUIDE D'UTILISATION

Coriandre

RÉ-INSRIPTION ADMINISTRATIVE

<http://reinscription.insa-toulouse.fr/>

- [Identification](#)
- [Informations Générales](#)
- [Titre d'Accès](#)
- [Formations Envisagées](#)
- [SI VOUS RENTREZ \(OU REDOUBLEZ\) EN 1^{ère} / 2^{ème} / 3^{ème} ANNÉE](#)
- [SI VOUS RENTREZ \(OU REDOUBLEZ\) EN 4^{ème} ou 5^{ème} ANNÉE Formation Initiale](#)
- [SI VOUS ETES STAGIAIRE EN FORMATION CONTINUE](#)
- [SI VOUS AVEZ OBTENU UN CONTRAT DE PROFESSIONNALISATION](#)
- [SI VOUS ETES EN FORMATION PAR APPRENTISSAGE](#)
- [VOUS SUIVEZ LE CURSUS INSA EN ECHANGE avec l'école d'ARCHITECTURE](#)
- [Situation Sociale](#)
- [Pièces jointes](#)

Identification



- Vous devez vous connecter avec vos login et mot de passe INSA

- Onglet « IA Web »



- Puis onglet « Ré-inscription »



Info. Générales

Attention, pour valider votre pré-inscription, le dossier doit être imprimé (Menu Rapport Inscription)
* Champs obligatoires

Info. Générales

Titres d'Accès

Formations Envisagées

Cursus de l'Etudiant


Situ. Sociale

Pièces Jointes

Renseignements Divers

Les informations annotées par une * sont obligatoires

Une première page s'ouvre avec vos informations personnelles :


- **Vérifiez** toutes les données et modifiez-les si nécessaire.
- N° Certificat **CVEC OBLIGATOIRE** (numéro à obtenir AVANT VOTRE SAISIE CORIANDRE) **SAUF CONTRAT PRO!!!**
- Ajouter les **accents** sur vos noms et prénoms s'ils n'y figurent pas déjà.
- Dans **Autres prénoms** : **BIEN SÉPARER PAR UNE VIRGULE** → Autres prénoms JEROMINE,LEA
- Ajoutez votre **photo** en cliquant sur le crayon ci-contre → 
(Si vous rencontrez des difficultés pour télécharger (format jpeg) continuez à remplir les autres éléments et revenez ensuite sur la 1^{ère} page)

Adresse etudiant

Adresse *	90 route de Narbonne	?
Complément	Résidence Artémisia, appt 32, 1er étage	?
Code postal *	31400	?
Boîte postale		?
Ville *	TOULOUSE	?
Pays *	FRANCE	?

ATTENTION à l'ordre dans votre
adresse postale:

D'ABORD le n° et la rue, avenue..
ENSUITE la résidence, apt, étage..

 **Suivant**

Titre d'Accès



Attention, pour valider votre pré-inscription, le dossier doit être imprimé (Menu Rapport Inscription)
* Champs obligatoires

Info. Générales **Titres d'Accès** Formations Envisagées Coursus de l'Etudiant Situ. Sociale Pièces Jointes Renseignements Divers

Vous n'avez rien à faire sur cet onglet






Formations Envisagées



Attention, pour valider votre pré-inscription, le dossier doit être imprimé (Menu Rapport Inscription)
* Champs obligatoires

Info. Générales Titres d'Accès **Formations Envisagées** Coursus de l'Etudiant Situ. Sociale Pièces Jointes Renseignements Divers

Typ. Inscription	Diplômes souhaités	Parcours	Grade	Niveau	Parcours
Filtrer...	Filtrer...	Filtrer...	Filtrer...	Filtrer..	Filtrer...
  					

Cliquer sur Ajouter



Formations Envisagées

Diplôme ? **Grade ***

Type inscription * - ? **Niveau** - ?

Régime d'inscription - ? **Etudiant en échange international** - ?

Redoublement **Cycle aménagé**

SI VOUS RENTREZ (OU REDOUBLEZ) EN 1^{ère} / 2^{ème} / 3^{ème} ANNÉE :

- Dans **Diplôme** saisir : « I1AN000 - Ingénieur INSA de Toulouse Années 1, 2 et 3 »
- Dans **Niveau** sélectionnez votre année (1, 2 ou 3)
- Après avoir sélectionné le niveau, le **Parcours** s'affiche. Sélectionnez votre parcours selon l'exemple ci-dessous :

Diplôme

11

I1AN000 - INGENIEUR INSA DE TOULOUSE ANNEES 1, 2 et 3

Niveau - ?

ANNEE 1 INSA DE TOULOUSE

ANNEE 2 INSA DE TOULOUSE

ANNEE 3 INSA DE TOULOUSE

1^{ère} ANNÉE	Parcours <input type="text" value="Sélectionner un parcours"/> ? <input type="text" value="Sélectionner un parcours"/> Etudiant en inte I1ANO_3 - 1ERE ANNEE ETR I1ANO_1 - 1ERE ANNEE I1ANO_2 - 1ERE ANNEE NORG I1ANO_4 - 1ERE ANNEE FAS	- Cochez « 1 ^{ère} année ETR » → NE PAS UTILISER - Cochez « 1 ^{ère} année » → SI vous suivez un cursus standard - Cochez « 1 ^{ère} année NORG » → SI vous êtes NORGINSA - Cochez « 1 ^{ère} année FAS » → SI vous êtes issu d'un BAC STI
2^{ème} ANNÉE	Parcours <input type="text" value="Sélectionner un parcours"/> ? <input type="text" value="Sélectionner un parcours"/> Etudiant I2BE0_1 - 2e ANNEE INGENIERIE CHIMIQUE, BIOCHIMIQUE ET ENVIRONNEMENT. I2IC0_4 - 2e ANNEE INGENIERIE DE LA CONSTRUCTION FAS I2IC0_1 - 2e ANNEE INGENIERIE DE LA CONSTRUCTION I2MA0_1 - 2e ANNEE INGENIERIE DES MATERIAUX, COMPOSANTS ET SYSTEMES I2MI0_1 - 2e ANNEE MODELISATION, INFORMATIQUE ET COMMUNICATION	Sélectionnez votre pré-orientation
3^{ème} ANNÉE	Parcours <input type="text" value="Sélectionner un parcours"/> ? <input type="text" value="Sélectionner un parcours"/> Etudiant I3BE0_11 - 3e ANNEE INGENIERIE CHIMIQUE, BIOCHIMIQUE ET ENVIRONNEMENT. I3IC0_11 - 3e ANNEE INGENIERIE DE LA CONSTRUCTION I3MA0_11 - 3e ANNEE INGENIERIE DES MATERIAUX, COMPOSANTS ET SYSTEMES I3MI0_11 - 3e ANNEE MODELISATION, INFORMATIQUE ET COMMUNICATION	Sélectionnez votre pré-orientation

- Dans : **Régime d'inscription** sélectionnez :
« Formation **initiale** hors apprentissage »
si vous suivez un **cursus standard**
- Dans : **Type inscription*** sélectionnez :
« **Principale** » (même si vous avez des dettes ou comptez anticiper des matières)

Formations Envisagées

SI VOUS RENTREZ (OU REDOUBLEZ) EN 4^{ème} ou 5^{ème} ANNÉE Formation Initiale :
Si 5^{ème} année Contrat Pro voir diapos suivantes

- Dans **Diplôme** saisir : « I5..... - Ingénieur SpécialitéXXX»

Diplôme →

Type inscription *

Rechercher un diplôme

- I5AE000 - INGENIEUR spécialité AUTOMATIQUE, ELECTRONIQUE
- I5BI000 - INGENIEUR spécialité GENIE BIOLOGIQUE
- I5GC000 - INGENIEUR spécialité GENIE CIVIL
- I5GM000 - INGENIEUR spécialité GENIE MECANIQUE
- I5GP000 - INGENIEUR spécialité GENIE PHYSIQUE
- I5IR000 - INGENIEUR spécialité INFORMATIQUE ET RESEAUX
- I5MM000 - INGENIEUR spécialité MATHEMATIQUES APPLIQUEES

- Dans **Niveau** sélectionnez votre année (4 ou 5)

Niveau

ANNEE 4	?
-	
ANNEE 4 - GB	
ANNEE 5 - GB	

- Après avoir sélectionné le niveau, le **Parcours** s'affiche. Sélectionnez votre parcours selon l'exemple ci-contre :

Parcours

I4BI_11 - 4e ANNEE GENIE BIOLOGIQUE

Sélectionner un parcours

- E I4BI_11 - 4e ANNEE GENIE BIOLOGIQUE**
- I4BI_13 - 4e ANNEE GENIE BIOLOGIQUE RECRUTEMENT L3 SPECIFIQUE
- T1BI_11 - FORMATION CONTINUE CT1 GENIE BIOLOGIQUE

- Dans : **Type inscription *** sélectionnez : « **Principale** » (même si vous avez des dettes ou comptez anticiper des matières)

- Dans : **Régime d'inscription** sélectionnez : « Formation **initiale** hors apprentissage »

Formations Envisagées

SI VOUS ETES STAGIAIRE EN **FORMATION CONTINUE** :

- Dans **Diplôme** saisir : « I5..... - Ingénieur SpécialitéXXX»

Diplôme →

Type inscription *

Rechercher un diplôme

- I5AE000 - INGENIEUR spécialité AUTOMATIQUE, ELECTRONIQUE
- I5BI000 - INGENIEUR spécialité GENIE BIOLOGIQUE
- I5GC000 - INGENIEUR spécialité GENIE CIVIL
- I5GM000 - INGENIEUR spécialité GENIE MECANIQUE
- I5GP000 - INGENIEUR spécialité GENIE PHYSIQUE
- I5IR000 - INGENIEUR spécialité INFORMATIQUE ET RESEAUX
- I5MM000 - INGENIEUR spécialité MATHEMATIQUES APPLIQUEES

- Dans **Niveau** sélectionnez votre année (4 ou 5)

Niveau

ANNEE 4	?
-	
ANNEE 4 - GB	
ANNEE 5 - GB	

- Après avoir sélectionné le niveau, le **Parcours** s'affiche. Sélectionnez votre parcours selon l'exemple ci-contre :

Si niveau 4 : choisir T1
Si niveau 5 : choisir T2

CT1 →

Parcours	Sélectionner un parcours
Etudiant e	A4GC_12 - FORMATION PAR APPRENTISSAGE 4E ANNEE GENIE CIVIL
Cycle aménagé	I4GC_11 - 4e ANNEE GENIE CIVIL
	T1GC_11 - FORMATION CONTINUE CT1 GENIE CIVIL
	I4GC_13 - 4e ANNEE GENIE CIVIL RECRUTEMENT L3 SPECIFIQUE

CT2 →

Parcours	T2GC - FORMATION CONTINUE CT2 GENIE CIVIL
Etudiant e	IVAE_31 - INGENIEUR VALIDATION DES ACQUIS DE L'EXPERIENCE
Cycle aménagé	T2GC - FORMATION CONTINUE CT2 GENIE CIVIL
	A5GC_313 - FORMATION PAR APPRENTISSAGE 5E ANNEE GENIE CIVIL
	I5GC_21 - 5e ANNEE GENIE CIVIL

- Dans : **Type inscription*** sélectionnez : « **Principale** » (même si vous avez des dettes ou comptez anticiper des matières)

- Dans : **Régime d'inscription** sélectionnez : « Formation **CONTINUE** hors contrat prof »

Formations Envisagées

SI VOUS AVEZ OBTENU UN CONTRAT DE PROFESSIONNALISATION :

- Dans **Diplôme** saisir : « I5..... - Ingénieur SpécialitéXXX»

Diplôme →

Type inscription *

Rechercher un diplome

- I5AE000 - INGENIEUR spécialité AUTOMATIQUE, ELECTRONIQUE
- I5BI000 - INGENIEUR spécialité GENIE BIOLOGIQUE
- I5GC000 - INGENIEUR spécialité GENIE CIVIL
- I5GM000 - INGENIEUR spécialité GENIE MECANIQUE
- I5GP000 - INGENIEUR spécialité GENIE PHYSIQUE
- I5IR000 - INGENIEUR spécialité INFORMATIQUE ET RESEAUX
- I5MM000 - INGENIEUR spécialité MATHEMATIQUES APPLIQUEES

- Dans **Niveau** sélectionnez votre année(5)

Niveau →

-

ANNEE 4 - GM

ANNEE 5 - GM

- Après avoir sélectionné le niveau, le **Parcours** s'affiche. Sélectionnez votre parcours selon l'exemple ci-contre :

Parcours

Etudiant e

Cycle aménagé

Sélectionner un parcours

Sélectionner un parcours

T2GM_21 - FORMATION CONTINUE CT2 GENIE MECANIQUE

I5GM_21 - 5e ANNEE GENIE MECANIQUE


A5GM00 - FORMATION PAR APPRENTISSAGE 5E ANNEE GENIE ME

- Dans : **Type inscription*** sélectionnez : « **Principale** » (même si vous avez des dettes ou comptez anticiper des matières)
- Dans : **Régime d'inscription** sélectionnez : « Contrat de **professionnalisation** »

Formations Envisagées

SI VOUS ETES EN FORMATION PAR APPRENTISSAGE (et que vous passez en 4 ou 5^{ème} année) :

- Dans **Diplôme** saisir : « I5..... - Ingénieur SpécialitéXXX»


Diplôme 

Type inscription *

Rechercher un diplôme

- I5AE000 - INGENIEUR spécialité AUTOMATIQUE, ELECTRONIQUE
- I5BI000 - INGENIEUR spécialité GENIE BIOLOGIQUE
- I5GC000 - INGENIEUR spécialité GENIE CIVIL
- I5GM000 - INGENIEUR spécialité GENIE MECANIQUE
- I5GP000 - INGENIEUR spécialité GENIE PHYSIQUE
- I5IR000 - INGENIEUR spécialité INFORMATIQUE ET RESEAUX
- I5MM000 - INGENIEUR spécialité MATHEMATIQUES APPLIQUEES

- Dans **Niveau** sélectionnez votre année (4 ou5)

Niveau 

-

ANNEE 4 - GM

ANNEE 5 - GM

- Après avoir sélectionné le niveau, le **Parcours** s'affiche. Sélectionnez votre parcours selon l'exemple ci-contre :

Parcours Sélectionner un parcours

Etudiant e I4GM_11 - 4e ANNEE GENIE MECANIQUE

Cycle aménagé T1GM - FORMATION CONTINUE CT1 GENIE MECANIQUE

I4GM_13 - 4e ANNEE GENIE MECANIQUE RECRUTEMENT L3 SPECIFIQUE

A4GM00 - FORMATION PAR APPRENTISSAGE 4E ANNEE GENIE MECANIQUE

- Dans : **Type inscription*** sélectionnez : « **Principale** » (même si vous avez des dettes ou comptez anticiper des matières)
- Dans : **Régime d'inscription** sélectionnez : « Contrat d'**apprentissage** »

Formations Envisagées

VOUS ETES inscrit à l'école d'ARCHITECTURE ENSA:

• Dans **Diplôme** saisir :

1^{ère} année
d'échange archi

« E3IC000....» puis vous trouverez dans la liste déroulante
E3IC000 – ECHANGE INGENIERIE DE LA CONSTRUCTION

• Dans **Niveau** sélectionnez votre année 3, 4 ou 5

• Après avoir sélectionné le niveau, le **Parcours** s'affiche

• Dans : **Type inscription*** sélectionnez : « **Cumulatif** »

Type inscription * Cumulatif

• Dans : **Régime d'inscription** sélectionnez :
« **Formation initiale hors apprentissage** »

Régime d'inscription * FORMATION INITIALE HO

• Puis choisissez votre établissement d'origine parmi ceux proposés dans la liste déroulante

Etablissement fréquenté en cumulatif
0310150V - Ecole nationale supérieure d'architecture de Tou

Profil pour l'inscription
0311381H - Institut national polytechnique de Toulouse
0310150V - Ecole nationale supérieure d'architecture de Toulouse

2^{ème} ou 3^{ème}
année
d'échange archi

« E5GC000....» puis vous trouverez dans la liste
déroulante **E5GC000 – ECHANGE GENIE CIVIL**

Formations Envisagées

POUR TOUS:

- Dans : **Type inscription*** sélectionnez : « **Principale** » (même si vous avez des dettes ou comptez anticiper des matières) SAUF échange ARCHI : cumulatif
- Dans : **Régime d'inscription** sélectionnez :
 - « Formation **initiale** hors apprentissage » si vous suivez un **curus standard**
 - « Contrat d'**apprentissage** » si vous êtes un **apprenti** GC ou GM 4ème ou 5ème
 - « Formation **CONTINUE** hors contrat prof » UNIQUEMENT si vous venez du Cycle Préparatoire ou de CT1
 - « Contrat de **professionnalisation** » si vous avez obtenu un contrat de professionnalisation en 5^{ème} année
- Si vous **redoublez** cochez la case : **Redoublement**

 Suivant

Cursus de l'étudiant

Vous n'avez rien à faire sur cet onglet

Situation Sociale


La **sécurité sociale étudiante** est gratuite pour tous les étudiants français et étrangers, les conditions diffèrent selon que vous êtes déjà étudiant ou que vous rentrez dans l'enseignement supérieur pour la première fois.

Découvrez toutes les subtilités de cette réforme sur le site suivant:

<http://www.etudiant.gouv.fr/cid104942/la-securite-sociale.html>

Vous devrez simplement **vérifier que vos coordonnées et informations auprès de votre sécurité sociale sont exactes** (*RIB, adresse postale et déclaration du médecin traitant*) et **mettre à jour votre carte vitale** (en pharmacies ou borne CPAM).




- **Ressources** : Vérifiez l'ensemble des informations saisies et modifiez les si nécessaire.
- **Responsabilité Civile** : ATTENTION aux dates de fin de validité de votre contrat
- **Bourse** : Cliquez sur  Puis sélectionnez votre **formation** et **échelon**

UNIQUEMENT POUR LES BOURSIERS DU CROUS
UNIQUEMENT POUR LES ÉTUDIANTS EN FORMATION INITIALE



Pièces jointes

- Cliquez sur  en face de la pièce jointe demandée
- Vous n'êtes concernés que par :
 - ✓ L'Attestation CVEC 2024-2025
 - ✓ La Responsabilité Civile 2024-2025
 - ✓ L'attestation de bourse 2024-2025 (si vous êtes boursier du **CROUS UNIQUEMENT**)
(La notification conditionnelle est acceptée)
 - ✓ Le certificat de scolarité 2024-2025 de l'école ou vous êtes inscrit si vous êtes en Double Diplôme (ENSA, SupEnr...)

TOUS LES DOCUMENTS DEMANDÉS CI DESSUS SONT OBLIGATOIRES
(s'il vous manque un document **NE VALIDEZ** pas définitivement votre inscription
ainsi vous pourrez vous connecter de nouveau pour le déposer)

 **Suivant**

Renseignements divers

- Cocher le reste en fonction de votre situation (sportif de haut niveau, demandeur d'emploi..) et numéro d'urgence, charte Informatique...

 **Enregistrer**

Renseignements divers

- **Veillez cocher toutes les cases obligatoires.**

Les documents dont vous devez avoir pris connaissance se trouvent avec la liste des pièces jointes sur le site internet de l'INSA de Toulouse

Vu le règlement des études *

Vu l'information RGDP et droit à l'image *

Vu le règlement intérieur *

Vu la Charte informatique *

Option publication annuaire établissement *


(s'il vous manque un document **NE VALIDEZ pas** définitivement votre inscription ainsi vous pourrez vous connecter de nouveau pour le déposer)

 Enregistrer

 Suivant

Validation

- Veuillez **IMPERATIVEMENT** cliquer sur ce bouton afin de finaliser l'inscription

 Imprimer et Valider l'inscription

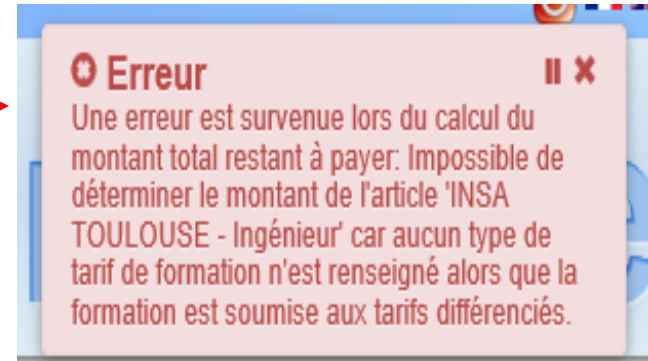
VOUS N'AVEZ RIEN À IMPRIMER À LA FIN DE VOTRE SAISIE EN LIGNE
(même pas le récapitulatif d'inscription)

➤ Dernière étape:

- ✓ Le pôle scolarité procédera, à la vérification de chaque dossier de préinscription, ainsi qu'à la vérification de chaque pièce jointe. Cette validation peut prendre plusieurs jours ou semaines, inutile d'envoyer un mail si le traitement n'est pas immédiat.
- ✓ **Paiement*** en ligne en une fois ou possibilité de paiement en 3 fois (**SEULEMENT QUAND la scolarité aura validé votre pré-inscription**)
- ✓ Quand le dossier sera validé par le pôle scolarité et après paiement: vous aurez accès à votre **certificat de scolarité 2024-2025**. *(il faudra attendre une vingtaine de minutes après le paiement en ligne).*

➤ Dernière étape:

Si un message d'erreur apparaît à la fin de votre préinscription après validation :



Ou si le montant indiqué ne correspond pas à votre situation, **il n'est pas nécessaire de nous contacter**, le pôle scolarité se chargera de le régulariser.

Pour récupérer votre certificat de scolarité :

- veuillez cliquer sur l'onglet « **Rapport d'inscription** »
- Veuillez cliquer sur ce bouton afin de récupérer votre certificat de scolarité

Imprimer l'inscription

Imprimer le certificat de scolarité



➤ Infos tarifs

**Tarifs pour l'année universitaire 2024-2025 :*

- Droits de scolarité élève-ingénieur 618 €
- Masters INSA (choisi **EN PLUS** de la formation principale « Ingénieur ») 250 €

➤ Frais spéciaux

Les droits d'inscription différenciés concernent les **étudiants extracommunautaires** :

**Tarifs pour l'année universitaire 2024-2025 :*

- Droits de scolarité élève-ingénieur 1 et 2 du cursus ingénieur 2850 €
- Droits de scolarité élève-ingénieur 3/4/5 du cursus ingénieur ainsi que le master 3879 €

Pour plus d'information veuillez consulter le site INSA Toulouse, rubrique tarifs et droits d'inscription.

Et ensuite ?

En cas de problème de saisie ou autre:
Vous pouvez écrire à reinscription@insa-toulouse.fr
en précisant votre année d'inscription, nom et
prénom

Le Pôle Scolarité sera fermé du 26 juillet au 21 août 2024 inclus.
Merci de ne pas envoyer de mail pendant cette période, ils ne seront pas traités.