

INSA

INSTITUT NATIONAL
DES SCIENCES
APPLIQUÉES
TOULOUSE

GUIDE D'UTILISATION

Coriandre

INSCRIPTION ADMINISTRATIVE

<http://preinscription.insa-toulouse.fr/>

PRÉINSCRIPTION ADMINISTRATIVE



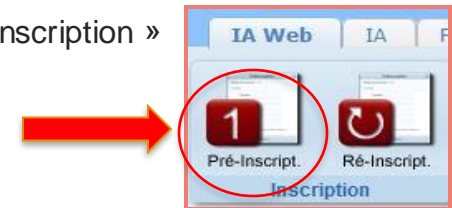
The form is a white rectangular box with a thin border. At the top center, there are two flags: the French flag on the left and the United Kingdom flag on the right. Below the flags, there are two text labels with corresponding input fields: "N° INE/BEA/Candidat :" followed by a rectangular input box, and "Date de naissance :" followed by another rectangular input box. At the bottom center of the form, there is a button with a small icon of a person and the text "Se connecter".

- Vous devez vous connecter avec le login et mot de passe reçus dans votre mail.

- Onglet « IA Web »



- Puis onglet « Pré-inscription »



Info. Générales



Info. Générales

Titres d'Accès

Formations Envisagées

Cursus de l'Etudiant

Situ. Sociale

Pièces Jointes

Renseignements Divers

Les informations annotées par une * sont obligatoires

Informations administratives

- **Code INE ou INES** (11 caractères) : déjà pré-rempli
-Si ce n'est pas le cas vous pouvez le trouver sur votre relevé de notes du BAC, ou sur votre carte étudiante, relevé de notes du supérieur

-**ATTENTION** ne pas confondre le **chiffre 0** et la **lettre o** : **LETTRES À REMPLIR EN MINUSCULE**
-Si vous êtes **étudiants étranger** et que vous n'avez pas de Numéro INE: cocher la case Code inconnu

- N° **Certificat CVEC OBLIGATOIRE** (numéro à obtenir **AVANT** VOTRE SAISIE CORIANDRE via <https://cvec.etudiant.gouv.fr>)

Sauf si cotutelle et que vous payez vos droits de scolarité dans l'autre établissement

- **Numéro de sécurité sociale** (= Code INSEE)
-Si vous êtes **étudiants étranger** et que vous n'avez pas de N° de Sécurité Sociale: cocher la case Code inconnu

- **Nationalité** : déjà pré-remplie, à vérifier et à compléter le cas échéant

Nom d'usage	ABAUL	<input type="checkbox"/>
Autres prénoms	CHRISTINA	<input type="checkbox"/>
Nationalité *	FRANCAIS(E) FRANCE	<input type="checkbox"/>


- Dans **Autres prénoms** : BIEN SÉPARER PAR UNE VIRGULE

Autres prénoms JEROMINE, LEA

Info. Générales

Ajoutez votre **photo** en cliquant sur le crayon ci-contre
(Celle-ci doit être au format JPG et peser entre 1 Mo et 2 Mo
(Si vous rencontrez des difficultés pour la télécharger, continuez à
remplir les autres éléments et revenez ensuite sur la 1^{ère} page)

ATTENTION: la photo doit être sous format portrait classique.



Attention :
Votre photo sera
utilisée pour votre
future carte
étudiante

Adresses Personnelles

Il est **obligatoire** de saisir au moins une adresse postale pour un étudiant (si pas de logement, inscrire celle des parents ou tuteurs*
→ voir diapo suivante mémo résidence universitaires de l'INSA des alentours

N'oubliez pas d'indiquer votre adresse e-mail

ATTENTION à l'ordre dans votre
adresse postale :

D'ABORD le n° et la rue, avenue..
ENSUITE la résidence, apt, étage...

Téléphones Personnels

Il est **obligatoire** de saisir au moins un numéro de téléphone.

Adresse étudiant	
Adresse *	90 route de Narbonne ?
Complément	Résidence Artémisia, appt 32, 1er étage ?
Code postal *	31400 ?
Boîte postale	?
Ville *	TOULOUSE ?
Pays *	FRANCE ?



Info. Générales

Adresses Personnelles

Mémo adresse résidences INSA R1 à R8 et des résidences universitaires les plus proches

R1	7-9 Allée des Sciences Appliquées
R2	10 Allée des Sciences Appliquées
R3	8 Allée des Sciences Appliquées
R4	4 Allée des Sciences Appliquées
R5	141 Avenue de Rangueil
R6	141 Avenue de Rangueil
R7	6 Allée des Sciences Appliquées
R8	147 Avenue du Colonel Roche
TRIPODE B	118 Route de Narbonne
TRIPODE C	118 Route de Narbonne

Titre d'Accès



* Champs obligatoires

Info. Générales

Titres d'Accès

Formations Envisagées

Cursus de l'Etudiant

Situ. Sociale

Pièces Jointes

Renseignements Divers

Les informations annotées par une * sont obligatoires.

Baccalauréat ou équivalent permettant d'accéder à l'enseignement supérieur français

- **Mention** : obligatoire
- **Titre**: veuillez trouver votre Bac S avec la bonne spécialité
- Si **BAC Français en France** : Saisir d'abord le département, puis l'établissement puis la ville apparaît automatiquement
- Si **BAC étranger** : d'abord le pays puis l'établissement et la ville
- Si **BAC français à l'étranger** : d'abord les premières lettres de l'établissement, puis la ville
- Série du Bac: **OBLIGATOIREMENT SE RÉFÉRER à la page suivante**

Vous pouvez taper directement le code CORIANDRE correspondant au BAC, ou le début du libellé du BAC, qui s'affichera progressivement. **(voir page suivante)**

ATTENTION : certains BAC ne sont pas à utiliser

BAC AVANT 2021

CODE CORIANDRE	BAC LIBELLÉ CORIANDRE	TYPE DE BAC	Commentaires
BAC S			
S	SCIENTIFIQUE	NE PAS UTILISER	
S1	SCIENTIFIQUE spécialité MATHÉMATIQUES (>= 1995)	BAC S SVT	spé MATH
S2	SCIENTIFIQUE spécialité PHYSIQUE ET CHIMIE (>= 1995)		spé Physique Chimie
S3	SCIENTIFIQUE spécialité SCIENCE DE LA VIE ET DE LA TERRE (>= 1995)		spé SVT
S4	SCIENTIFIQUE spécialité BIOLOGIE ÉCOLOGIE (>= 1995)		Spé BIO
S5	SCIENTIFIQUE spécialité TECHNOLOGIE INDUSTRIELLE (>= 1995)		spé Technologie
G0301	SCIENCES DE LA VIE ET DE LA TERRE	NE PAS UTILISER	Ne pas confondre avec le BAC S SVT spé SVT
G0302	SCIENCES DE L'INGÉNIEUR	BAC S Ssi	SSI
G0303	ÉCOLOGIE, AGRONOMIE ET TERRITOIRES	BAC S - EAT	EAT
BAC Technologique			
TI2D	SC & TECHNOL INDUSTRIE ET DEVEL DURABLE	BAC Technologique	STI2D
STI	SCIENCES ET TECHNIQUES INDUSTRIELLES		
STI1	SCIENCES ET TECHNIQUES INDUS. GENIE MECANIQUE (>= 1995)		
STI2	SCIENCES ET TECHNIQUES INDUS. GENIE ELECTRONIQUE (>= 1995)		
T0301	ARCHITECTURE ET CONSTRUCTION		
T0302	ÉNERGIES ET ENVIRONNEMENT		
T0304	INNOVATION TECHNOLOGIQUE ECO-CONCEPTION		
T0305	SYSTÈMES D'INFORMATION ET NUMÉRIQUE		
ST2S	SC ET TECHNOLOGIES SANTÉ ET SOCIAL		
STL	SCIENCES ET TECHNOLOGIES DE LABORATOIRE		
			normalement pas possible à Toulouse
BAC Étranger			
0031	0031-TITRE ÉTRANGER ADMIS EN ÉQUIVALENCE	BAC étranger	
0002	0002-BAC EUROPÉEN	BAC européen	ATTENTION ne pas confondre avec le BAC S français même si vous l'avez passé ou obtenu dans un lycée « européen »
	BACCALAURÉAT INTERNATIONAL EUROPÉEN		
Cas particuliers			
0021	0021-BACS PROFESSIONNELS INDUSTRIELS	BAC PRO	RARE - ATTENTION
C	C-MATHÉMATIQUES ET SCIENCES PHYSIQUES .	BAC S AVANT 1995	
34	0034-ESEU B OU D.A.E.U. B	DAEU	Diplôme d'Accès aux Études Universitaires



BAC à partir de 2021

- Depuis juin 2020, il n'y a plus de série (L, ES, S) en voie générale mais des parcours par spécialités, les élèves choisissent 3 spécialités en 1^{ère} et n'en gardent que 2 en Terminale. Merci de compléter les spécialités suivies en Terminale.
- Remplir la spécialité 1 puis la spécialité 2 à l'aide de la liste déroulante .
- Exemple : Spécialité 1 : Physique-Chimie / Spécialité 2 : Mathématiques

Titre d'Accès



* Champs obligatoires

Info. Générales Titres d'Accès Formations Envisagées Cursus de l'Etudiant Situ. Sociale Pièces Jointes Renseignements Divers

Baccalauréat ou équivalent permettant d'accéder à l'enseignement supérieur français

Type d'établissement * Français

Année d'obtention *

Département

Etablissement * Veuillez renseigner le département

Série

Spécialité 1 (bac général ≥ 2021) Non renseigné

Spécialité 2 (bac général ≥ 2021) Non renseigné

Mention *

Ville

Diplôme / Autre titre d'accès à la formation souhaitée

Diplôme / Autre titre d'accès à la formation souhaitée

OBLIGATOIRE pour l'inscription en doctorat
COCHEZ la case



Info. Générales Titres d'Accès Formations Envisagées Cursus de l'Etudi

Baccalauréat ou équivalent permettant d'accéder à l'enseignement supérieur f

Type d'établissement * Etranger ?

Obtenu en 2014 ?

Pays * EGYPT ?

Ville ALEXANDRIE

Titre *
Etablissement

Diplôme / Autre titre d'accès à la formation souhaitée

Avez-vous un autre titre d'accès/diplôme permettant de vous inscrire à la fo

Années d'inscription dans l'enseignement supérieur français

Année de 1ère inscription dans l'enseignement supérieur * 2014

- **Année:** Il s'agit de votre dernière année universitaire vous permettant d'accéder au doctorat
- **Etablissement :** Veuillez trouver votre établissement après avoir renseigné le pays et le département
- **Type :** **N'UTILISEZ QUE LES CHOIX PROPOSÉS CI-DESSOUS**



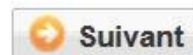
<u>SI VOUS VENEZ DE:</u>		<u>Dans la liste déroulante ne choisir QUE</u>
M2 en France, ARCHI	—————>	Master (renseigner Grade : Master , Niveau : 2)
Transfert autres INSA, Ecoles d'Ingénieur	—————>	Ingénieur
Diplômes obtenus à l'étranger	—————>	Etablissement d'enseignement supérieur étranger
Si vous ne vous retrouvez pas dans les cas ci-dessus	—————>	Autre

Années d'inscription dans l'enseignement supérieur français

Ce champ est demandé par le Ministère, veuillez remplir les 3 dates :

- Indiquez l'année de 1^{ère} inscription dans l'enseignement supérieur en France
- Indiquez l'année de votre 1^{ère} inscription à l'université en France
- Indiquez votre année d'arrivée à l'INSA

Si vous êtes **étudiant étranger** et que vous n'avez jamais été dans une université française, remplissez les 3 cases avec votre année d'arrivée à l'INSA : **2024**



Formations Envisagées



* Champs obligatoires

Info. Générales Titres d'Accès **Formations Envisagées** Cursus de l'Etudiant Situ. Sociale Pièces Jointes Renseignements Divers

Typ. Inscription	Diplômes souhaités	Parcours	Grade	Niveau	Parcours
Filtrer...	Filtrer...	Filtrer...	Filtrer...	Filtrer..	Filtrer...

Cliquer sur Ajouter



Les informations suivantes s'affichent:

Diplôme Rechercher un diplôme ?

Grade *

Niveau - ?

Type inscription * - ?

Régime d'inscription - ?

Etudiant en échange international - ?

Redoublement Cycle aménagé

Formations Envisagées

Diplôme ?

Grade * ?

Niveau ?

Type inscription * ?

Régime d'inscription ?

Etudiant en échange international ?

Redoublement Cycle aménagé

- Dans **Diplôme** saisir : « DOC »

Vous verrez apparaitre une liste déroulante de tous les DOCTORATS possible. Choisissez votre spécialité, qui doit être celle mentionnée sur votre demande d'inscription en 1^{ère} année de doctorat

Diplôme THGC001 - DOCTORAT DE GENIE CIVIL
DOC

Type inscription * THAUIN0 - DOCTORAT DE AUTOMATIQUE ET INFORMATIQUE
THAU000 - DOCTORAT AUTOMATIQUE
THCBS00 - DOCTORAT CHIMIE, BIOLOGIE, SANTE
THCMS00 - DOCTORAT DE CHIMIE MACROMOLECULAIRE ET SUPRAMOLECULAIRE
THCOC00 - DOCTORAT DE CHIMIE ORGANOMETALLIQUE ET DE COORDINATION
THCSGE0 - DOCTORAT DE COMPOSANTS ET SYSTEMES DE GESTION DE L'ENERGIE
THUR000 - DOCTORAT DE DYNAMIQUE DES FLUIDES

- Le **parcours type** s'affiche en dessous: faites de même

Parcours type TH.GC_51 - DOCTORAT DE GENIE CIVIL
Sélectionner une spécialité

Type inscription * TH.GC_51 - DOCTORAT DE GENIE CIVIL

- Dans **Niveau** sélectionnez votre année (1)

Niveau ANNEE ?

FORMATION ANNEE 1 DU DOCTORAT
ANNEE 2 DU DOCTORAT
ANNEE 3 DU DOCTORAT

- Dans **Type d'inscription** : sélectionnez **PRINCIPALE**

- Dans : **Régime d'inscription** sélectionnez : « Formation **initiale** hors apprentissage »

Cursus de l'étudiant

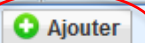
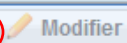

Vous n'avez rien à faire sur cet onglet

Situation Sociale

- **Origine des Ressources** : Choisir dans le menu déroulant .
- **Nom / PCS/ Profession tuteur** : Parents, responsable légal de l'étudiant
- **Responsabilité Civile** : ATTENTION aux dates de fin de validité de votre contrat, document à joindre obligatoirement sur l'onglet suivant
- **Bourse** : à compléter **UNIQUEMENT** si **Campus France, Bourse d'un Gouvernement Etranger ou China Science Concil**

Bourse

1 de 1 15 lignes / page

Organismes (CROUS, Ministère, Conseil Départemental, Conseil Régional, etc...)	N° d'Allocataire	Echelon	Formation
Filtrer...	Filtrer...	Filtrer...	
  			

(justificatif à fournir)

Vérification de la bourse CNOUS

 Ajouter

Situation Sociale

La **sécurité sociale étudiante** est gratuite pour tous les étudiants français et étrangers , les conditions diffèrent selon que vous êtes déjà étudiant ou que vous rentrez dans l'enseignement supérieur pour la première fois.

Découvrez toutes les subtilités de cette réforme sur le site suivant:

<http://www.etudiant.gouv.fr/cid104942/la-securite-sociale.html>

Vous devrez simplement **vérifier que vos coordonnées et informations auprès de votre sécurité sociale sont exactes** (*RIB, adresse postale et déclaration du médecin traitant*) et **mettre à jour votre carte vitale** (en pharmacies ou borne CPAM).

Si vous êtes étudiants étrangers hors UE et que vous vous inscrivez pour la 1ère fois en France veuillez consulter le site suivant :

<https://etudiant-etranger.ameli.fr/#/>



- **Origine des Ressources** : Choisir dans le menu déroulant .
- **Nom / PCS/ Profession tuteur** : Parents, responsable légal de l'étudiant
- **Responsabilité Civile** : ATTENTION aux dates de fin de validité de votre contrat, document à joindre obligatoirement sur l'onglet suivant



Situation Sociale

Création bourse

Organisme * - ? **Campus France**

Formation - ?

N° Allocataire * 2500103468v ?

Echelon * Sélectionner un échelon ... ?

Création bourse

Organisme * - ? **Campus France**

Formation - ?

N° Allocataire *

Echelon *

15 lignes / page

Organismes (CROUS, Min Conseil R	Echelon	Formation
AEFE CAMPUS FRANCE		
BOURSE GOUVERNEMENT ETRANGER		
BRAFITEC		
CAMPUS FRANCE		
CNOUS		
COLCIENCIAS		
CROUS EXTERIEUR		
CROUS TOULOUSE OCCITANIE		
CSC - CHINA SCIENCE CONCIL		
EIFFEL - CAMPUS FRANCE		
EXCELLENCE MAJOR - CAMPUS FRANCE		
MINISTERE AFFAIRES ETRANGERES - CAMPUS FRANCE		
SFERE - CAMPUS FRANCE		

Supprimer

urse

Organismes (CROUS, Min
Conseil R

iltrer...

(justificatif à fournir)

 **Suivant**

Pièces jointes

Cliquez sur  en face de la pièce jointe demandée

- ✓ Attestation de la C.V.E.C. 2024/2025 (**ne pas fournir celle de l'année précédente**)
- ✓ Pièce d'identité recto / verso
- ✓ Extrait d'acte de naissance (**pas de livret de famille**)
- ✓ Passeport + Visa (**pour étudiants étrangers hors Europe**)
- ✓ Diplôme d'accès (master, diplôme d'ingénieur ou équivalent) (**attestation de réussite de votre année précédente ou un relevé de notes**)
- ✓ Attestation de responsabilité civile 2024/2025
- ✓ Justificatif de bourse pour les doctorants étrangers (Tous type de bourse : Campus France, CSC, Conacyt...)
- ✓ Justificatif du financement de thèse (Contrat ou attestation)
- ✓ 1 photo d'identité pour la carte étudiant : entre 1 Mo et 2Mo (1600 x 1200 points max)
[portrait du visage aux épaules, sur fond neutre et lumineuse (PAS de photos sombre ni mal cadrée), format JPG]

TOUS LES DOCUMENTS DEMANDÉS CI-DESSUS SONT OBLIGATOIRES

(s'il vous manque un document NE VALIDEZ pas définitivement votre inscription ainsi vous pourrez vous connecter de nouveau pour le déposer)

 Enregistrer

 Suivant

Renseignements divers

- **Personne à contacter en cas d'urgence : INDISPENSABLE.**

Si vous n'avez pas de personne de confiance en France, vous devez inscrire le contact d'un de vos parent ou tuteur à l'étranger.

(s'il vous manque un document NE VALIDEZ pas définitivement votre inscription ainsi vous pourrez vous connecter de nouveau pour le déposer)

PRÉINSCRIPTION ADMINISTRATIVE

Renseignements divers

- **Veillez cocher toutes les cases obligatoires.**

Les documents dont vous devez avoir pris connaissance se trouvent avec la liste des pièces jointes sur le site internet de l'INSA de Toulouse


Vu le règlement des études *

 - 

Vu l'information RGDP et droit à l'image *

 - 

Vu le règlement intérieur *

 - 

Vu la Charte informatique *

 - 

Option publication annuaire établissement *

 OUI
 - 


S'il vous manque un document NE VALIDEZ pas définitivement votre inscription ainsi vous pourrez vous connecter de nouveau pour le déposer

 Enregistrer

 Suivant

Finalisation d'inscription

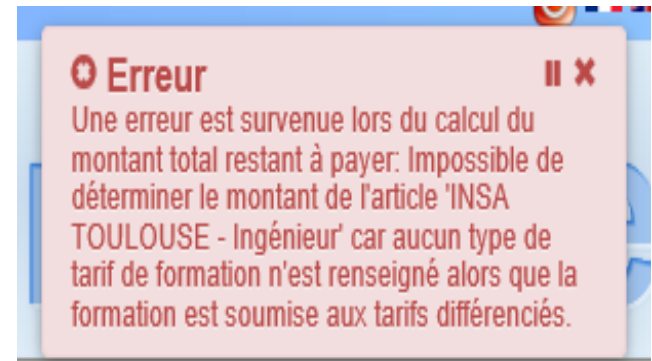
- Veuillez **IMPERATIVEMENT** cliquer sur ce bouton afin de finaliser l'inscription

 Imprimer et Valider l'inscription

VOUS N'AVEZ RIEN À IMPRIMER À LA FIN DE VOTRE SAISIE EN LIGNE
(même pas le récapitulatif d'inscription)

Si un message d'erreur apparaît à la fin de votre préinscription après validation :

Ou si le montant indiqué ne correspond pas à votre situation, **il n'est pas nécessaire de nous contacter**, le pôle scolarité se chargera de le régulariser.



PRÉINSCRIPTION ADMINISTRATIVE

Et ensuite ?

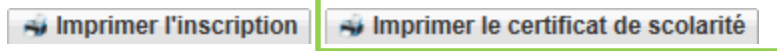
- ✓ Le pôle scolarité procédera, à la vérification de chaque dossier de préinscription, ainsi qu'à la vérification de chaque pièce jointe. Cette validation peut prendre plusieurs jours ou semaines, inutile d'envoyer un mail si le traitement n'est pas immédiat.
- ✓ **Paiement*** en ligne en une fois ou possibilité de paiement en 3 fois **(SEULEMENT QUAND la scolarité aura validé votre pré-inscription)**
- ✓ Lorsque le dossier sera validé par le pôle scolarité et après paiement: vous aurez accès à votre **certificat de scolarité 2024-2025**.
(il faudra attendre une vingtaine de minutes après le paiement en ligne).
- ✓ **IMPORTANT** : Vous devez activer votre compte informatique INSA [modalités à consulter]

PRÉINSCRIPTION ADMINISTRATIVE

Et ensuite ?

Pour récupérer votre certificat de scolarité :

- veuillez cliquer sur l'onglet « **Rapport d'inscription** »
- puis cliquer sur ce bouton afin de récupérer votre certificat de scolarité



PRÉINSCRIPTION ADMINISTRATIVE

En cas de problème de saisie ou autre:

Vous pouvez écrire à preinscription@insa-toulouse.fr en précisant votre année d'inscription, nom et prénom

Le Pôle Sclarité sera fermé du 26 juillet au 21 août 2024 inclus.

Merci de ne pas envoyer de mail pendant cette période, ils ne seront pas traités.

INFO TARIFS

*Tarifs pour l'année universitaire 2024-2025:

- Droits de Sclarité Doctorat: 391 €

<https://inscription.insa-toulouse.fr/fr/s-inscrire/tarifs-et-droits-d-inscription.html>